

ADMINISTRARE ACTIVE SECTOR 3



Echipamente pentru Skate park-uri

-din elemente modulare prefabricate-

Contact

Telefon: 0752.265.196

Email : office@activesector3.ro

www.actives3.ro



Avantajele elementelor modulare prefabricate:

- rezistență la intemperii
- durabilitate crescută datorită folosirii betonului.
- nivel de zgomot redus.
- întreținere ușoară.
- Suprafața betonată perfect netedă, având o rezistență redusă la rulare.

Prezentare elemente modulare prefabricate

Skateboard-ul este una din activitățile sportive preferate de tinerii din ziua de azi dar și un mod de distracție. Elementele modulare prefabricate din B.A. reprezintă o posibilitate ideala pentru amenajarea unui skatepark atât pentru amatori cât și pentru profesioniștii acestui sport.

Spre deosebire de alte elemente pentru skatepark, acestea au o durata de viață ridicată datorită utilizării betonului cu rezistență la intemperii.

Elementele prefabricate sunt module din B.A. de diferite forme și înălțimi, unele dintre având și elemente din oțel inoxidabil.

Pentru a obține trasee cât mai variate, elementele prefabricate se pot combina în diferite variante în funcție de suprafața terenului dar și în funcție de dorința beneficiarului. Elementele prefabricate sunt realizate din beton clasa C35/45- XC4, XF3 – CI0, 20- Dmax= 16mm, raport maxim recomandat A/C = 0.50. Oțelul beton utilizat este de tip BST500, clasa de ductilitate C.

TIPURI DE MODULE

BANK

BANK H= 0.50 m

BANK H= 0.60 m

BANK H= 1.00 m

BANK H= 1.20 m

QUARTER PIPE

QUARTER PIPE H= 1.00 m

QUARTER PIPE H= 1.20 m

PODEST

PODEST H= 1.00m

PODEST H= 1.20 m

MODUL A – BOWL H=1.50 m

MODUL B - BOWL H=1.50m

PIRAMIDA H=0.70m

LEDGE H= 1.00 m

QUARTER PIPE EXTENSIE H= 2.50 m

SCARA H= 1.50 m

SCARA 2 H=0.50 m

VAG H= 0.50 m

BANK DUBLU H= 0.50 m

BOX H= 0.35m





Prezentare elemente modulare prefabricate

BANK - rampă dreaptă cu o pantă de maxim 20', realizat din B.A. care se sprijină pe un podest de aceeași înălțime sau pe un zid de susținere. Montarea se face la fața locului prin intermediul unor dornuri.

QUARTER PIPE – rampă curbă cu o rază de tranziție de 2,50m, realizat din B.A. care se sprijină pe un podest de aceeași înălțime sau pe un zid de susținere. Montarea se face la fața locului prin intermediul unor dornuri.

PODEST – platforma și element de susținere/legatura între 2 module (de tip bank sau quarter pipe) Podestele cu $H > 1.00$ vor fi însoțite de balustrade/parapet $H = 1.20$ și vor fi minim 2 module puse unul lângă celălalt.

MODUL A/B - BOWL - rampă curbă cu o rază de tranziție de 2,20m, realizat din B.A.

LEDGE – element în formă de prismă din B.A., cu o rampă superioară dispusă paralel cu panta scărilor sau a rampelor pe care le marginește. Muchiile superioare cuprind corniere metalice.

BOX - cub realizat din B.A. Muchiile superioare cuprind corniere metalice.

VAG – element tip “val” realizat din B.A. format din două rampe curbe cu rază de tranziție 1.00m, dispuse față în față una de cealaltă și unite prin intermediul unui podest curb cu rază de 0.50m.

BANK DUBLU – două rampe drepte dispuse una în fața celeilalte, la o distanță de 0.60m între ele, cu o înălțime de 0.50m.

PIRAMIDA - element tip “cub” având rampe către partea superioară.


Proiectarea elementelor din B.A. s-a realizat conform normelor EN-14974:2010 – Instalații pentru utilizatorii de echipamente de sport cu role.






PIRAMIDA H=70 cm

DIMENSIUNI: 450 X 80 X 450 cm
GREUTATE: 5850 KG



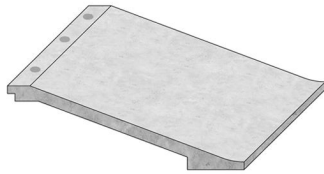
BANK H= 0,50 m

DIMENSIUNI: 198 X 60 X 150 cm
GREUTATE: 1400 KG



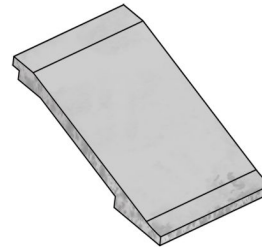
BANK H= 0,60 m

DIMENSIUNI: 240 X 70 X 150 cm
GREUTATE: 2400 KG



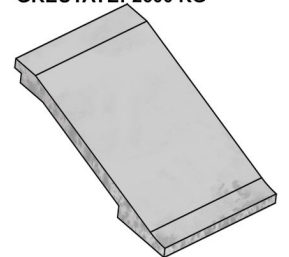
BANK H= 1,00 m

DIMENSIUNI: 311 X 110 X 150 cm
GREUTATE: 2160 KG




BANK H= 1,20 m

DIMENSIUNI: 420 X 130 X 150 cm
GREUTATE: 2600 KG



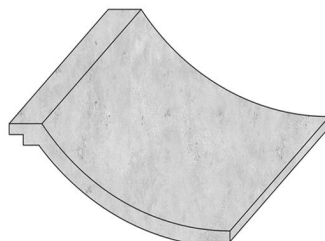
QUARTER PIPE H= 1,00 m

DIMENSIUNI: 235 X 110 X 150 cm - R = 2,50 m
GREUTATE: 1450 KG




QUARTER PIPE H= 1,20 m

DIMENSIUNI: 249 X 130 X 150 cm - R = 2,50 M
GREUTATE: 1560 KG



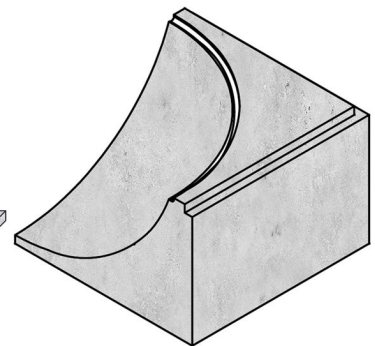
MODUL A- BOWL = 1,50m

DIMENSIUNI: 238 X 160 X 150 cm
GREUTATE: 2290 KG



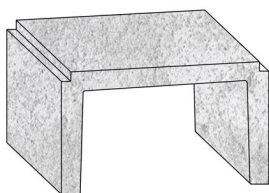
MODUL B H=1,50 m

DIMENSIUNI: 238 X 160 X 238cm
GREUTATE: 3300 KG



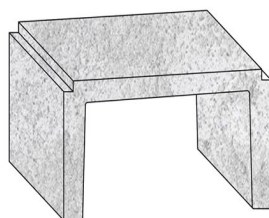
PODEST H = 1,00 m

DIMENSIUNI: 140 X 110 X 150 cm
GREUTATE: 2430 KG



PODEST H= 1,20 m


DIMENSIUNI: 140 X 130 X 150 cm
GREUTATE: 2750 KG





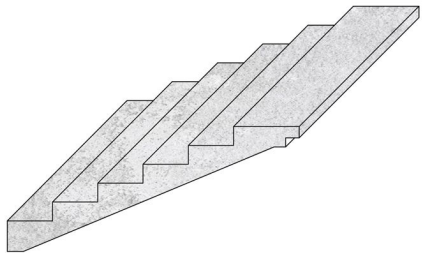
QUARTER PIPE EXTENSIE H= 2,50 m

DIMENSIUNI: 196 X 260 X 150 cm - R = 1,80 m
GREUTATE: 2290 KG




SCARA H= 1,00 m

DIMENSIUNI: 258 X 110 X 150 cm



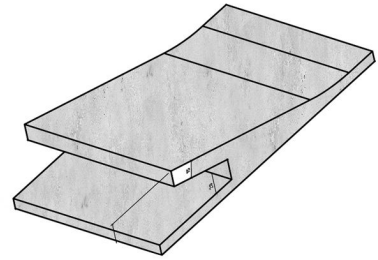
VAG H = 0,50 m

DIMENSIUNI: 224 X 60 X 150 cm
GREUTATE: 2670 KG



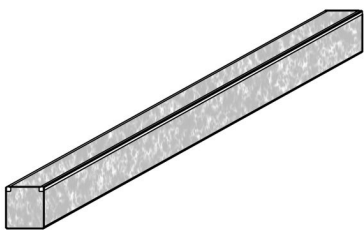
BANK DUBLU H= 50 cm

DIMENSIUNI: 281 X 60 X 150 cm



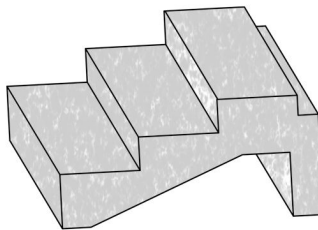
BOX H= 35 cm

DIMENSIUNI: 385 X 45 X 40 cm
GREUTATE: 2160 KG



SCARA 2 H=0.50 m

DIMENSIUNI: 130 X 150 X 60 cm
GREUTATE: 1400 KG



AAS3

ADMINISTRARE ACTIVE SECTOR 3



Contact

Telefon: 0752.265.196

Email : office@activesector3.ro

www.actives3.ro